

ALLERLEI

NIEUWS, WETENSWAARDIGHEDEN EN ADVERTENTIES VAN ABONNEES

Laatst bijgewerkt op 15 april 2008

Aviculture Europe
digitaal magazine ISSN 1871-6865

Voor het volgende of vorig scherm, gebruik het muiswiel of de toetsen Pg Up en Pg Dn, of ↑ en ↓ op het keyboard

Een woordje van de redactie.....

Geachte lezer,

Aan de lopende band worden er in deze dagen records gebroken. Zo was de vroege Pasen van dit jaar in Europa en met name in Nederland nog nooit zo koud. Het werd een witte Pasen in plaats van een witte Kerst. Deze sneeuwval had een bijna record aantal kilometers fileleed tot gevolg. Nu al is bekend dat de fruitoogst in Frankrijk door de kou van dit jaar waarschijnlijk een 50% lagere opbrengst zal hebben. Daarentegen heeft men op de Noordpool vastgesteld dat er een stuk poolijs van 400 km² is afgebroken en op drift geraakt; volgens wetenschappers een bewijs van de opwarming van de aarde ten gevolge van een periode van klimaatverandering.



Je vraagt je dan af, ofschoon natuurlijk veel minder spectaculair, hoe het er in de kleindierhobby voorstaat met de broeddrift van de duiven en met de ideeën van de hoenderfokkers om de eieren in de broedmachine te gaan leggen.

Tijdens contacten met de liefhebbers constateren we steeds vaker dat men de natuur zijn normale loop wil laten. Er wordt minder geforceerd gebreed. Er wordt bij de sierduiven over het algemeen pas zo eind maart, begin april gekoppeld, waardoor men nog tijd genoeg heeft om voldoende jongen te fokken.

Bij de hoenderfokkers hoor je als eerste dat de druk er niet meer is om 'vroeg in te leggen' omdat de Ornithophilia als vroege show met zijn Jongdieren Kampioenschap, niet meer bestaat.

Ik begin me steeds meer te realiseren dat deze vroege Ornithophilia Show blijkbaar de rol van een zeer belangrijk en onderschat instituut heeft vervuld, waarvan het wegvallen voor de kleindierfokkers in Nederland en België een complete omwenteling teweeg heeft gebracht in de beleving van hun liefhebberij.

Met Avicorni (samenwerking van Avicultura en Ornithophilia) is er echter een geheel nieuwe situatie ontstaan, die op sierduivengebied een schot in de roos bleek te zijn met een recordaantal ingezonden duiven. Hopelijk laat Avicorni in het komende showseizoen weer veel records sneuvelen!

Met dank aan alle medewerkers, abonnees en adverteerders,
Namens het team van Aviculture Europe,
Nico van Benten

DE LIJST

April 2008: Welk ras is dit?



Waag een kans om een gratis abonnement te winnen!

Iedereen mag meedoen en raden welk sierduivenras hier afgebeeld staat in 'De Lijst'. Mail uw antwoord naar redactie@aviculture-europe.nl onder vermelding van: 'Oplossing april 2008 - De lijst'. **Onder de goede inzendingen wordt elke twee maanden een jaarabonnement op Aviculture Europe verloot!***

Oplossing februari 2008: Brahma

Deze meerzomig zilverpatrijs Brahma hen en haan zijn getekend door J.W. Ludlow, een tekenaar die zich in het bijzonder gespecialiseerd had in het afbeelden van pluimveerassen. Tussen 1867 en 1886 illustreerde hij diverse boeken over pluimvee en duiven. Hij was misschien wel de beroemdste negentiende-eeuwse illustrator op het gebied van pluimvee. De dieren werden bij voorkeur afgebeeld in een natuurlijke omgeving, zoals boerderij of kippenhok, waardoor karakter en temperament nog beter tot uitdrukking leken te komen. Zijn pluimvee- en duivenillustraties worden beschouwd als echte 'klassiekers' en nog altijd wereldwijd gereproduceerd.

De afbeelding komt uit het boek van Lewis Wright 'The Illustrated book of Poultry', herdruk ± 1900 met de titel 'The Book of Poultry' door S.H. Lewer.

De gelukkige winnaar van het jaarabonnement is: **Michel Stals**.

*Slechts 1x per persoon te winnen!



VERRASSENDE VEERTJES



Soms moet je één enkel veertje zien om te beseffen hoe mooi en gevarieerd onze vogels kunnen zijn.

Dit is een veer van een hermelijnkleurige Ronquières kalkoen. Bij deze kleurslag vertonen de dekveren een zwarte zoom, gevolgd door een fijn, wit eindzoompje. De grondkleur en de schacht zijn wit. Het zwart moet niet over de hele veer zijn uitgepeperd. Ook de veren van de borst en halskraag moeten bij voorkeur gezoomd zijn. Op de rug en flanken worden enige volledig zwarte veren getolereerd, zolang er maar geen sprake is van doorlopende zwarte veervelden. Vooral bij de pronkende haan komt deze prachtige tekening goed tot zijn recht.



Dit oude Belgische kalkoenras dankt zijn naam aan de Belgische gemeente Ronquières, een van de streken waar deze dieren aan het begin van de 19e eeuw nog ambachtelijk gehouden werden. Men dacht dat het ras al lang was uitgestorven, maar rond 1990 wisten Andy Verelst en de gebroeders Goddeeris (bekende Belgische fokkers) nog enige exemplaren te traceren en slaagden er in om het ras weer in volle glorie - en inmiddels in 5 kleurslagen - terug te fokken.

Ronquières kalkoenen zijn zeer gehard, ze hebben een zeer goede leg en zijn zeer vruchtbaar. Bovendien zijn het heel goede grazers die zelfs brandnetels eten.

Sommige lezers zullen in deze afbeeldingen misschien de (Duitse) Cröllwitzer kalkoen menen te herkennen. Beide rassen zijn met elkaar verbonden en Boudewijn Goddeeris legt elders in dit nummer de verschillen en overeenkomsten tussen deze 2 kalkoenrassen uit.

Rechts: Pronkende Ronquières kalkoen haan in de hermelijn kleurslag.

Foto: Ad Taks.



Links: Broche gemaakt van een hermelijnkleurige kalkoenveer.

BOEKEN VAN GERENOMMEERDE SCHRIJVERS

Bijzondere aanbieding – Beperkte voorraad

Laatste stuks!

Genieten van een hoenderhof



Inrichting van een hoenderhof

Kippen, eenden, ganzen... alles over de beste en mooiste rassen

Behuizing, voeding, verzorging, kweek

Genieten van een Hoenderhof

Auteur: Jean-Claude Périquet

Nederlandse vertaling: Marjan Lindt

96 pagina's

In dit boek vindt u alle informatie die u nodig hebt om een eigen hoenderhof in te richten in uw tuin:

- Keuze van de beste rassen: Legkippen, slachtkippen, sierkippen, ganzen, kalkoenen, parelhoenders, fazanten, kwartels en patrijzen.
- Een kippenhok inrichten, de dieren voeren, ze beschermen tegen ziekten en roofdieren.
- De voortplanting en het verzorgen van de jongen.
- Compleet met vele kleurenfoto's en tekeningen (o.a. van hokken).

Aanbiedingsprijs: € 12,50 incl. verzendkosten Nederland.

Overig Europa: € 14,30 incl. verzendkosten.

Te bestellen via

uitgever@aviculture-europe.nl

VAKANTIEHUIZEN TE HUUR IN FRANKRIJK



Recentelijk gerestaureerde woning waarin twee comfortabele appartementen zijn ondergebracht, ieder met salon met open haard, moderne keuken en luxe badkamer. Het grootste appartement heeft 4 slaapkamers en is geschikt voor 8 tot 10 personen; het andere is geschikt voor 4 tot 6 personen en heeft twee slaapkamers.

De appartementen hebben elk een eigen opgang en terras met tuinameublement en gezamenlijk gebruik van een luxe zwembad.

Deze vakantiewoning is gelegen in rustige en nog niet door het grote toerisme ontdekte Quercy gebied. Het gebied leent zich uitstekend voor wandel- en fietstochten. Zeer afwisselend glooiend landschap, waar bossen, waterpartijen en zonnebloemvelden elkaar afwisselen. In de omgeving liggen diverse eeuwenoude dorpjes, met bijzondere restaurantjes en weekmarkten. In de zomer zijn er veel festiviteiten, zoals openlucht concerten, agrarische beurzen en antiek markten.

Locatie: Valprionde / Montcuq

Interessante steden in de buurt: Cahors (30 km) and Agen (TGV) (50 km)

Toulouse Airport (100 km z.o.) Bordeaux Airport (100 km n.w.)

Département : LOT (46), Regio : Midi Pyreneëën



In 2004 nieuw gebouwd vakantiehuis, gelegen op minder dan 2 km afstand van het karakteristieke dorpje Montaigu de Quercy. Het zeer afwisselende, glooiende landschap, waar bossen, waterpartijen en zonnebloemvelden elkaar afwisselen leent zich uitstekend voor wandel- en fietstochten. In de directe omgeving (slechts 5 minuten per auto) vindt u 2 meren; een om te vissen en een om te zwemmen, met bijbehorende faciliteiten. De Quercy staat bekend om haar gastronomie; u vindt voldoende restaurantjes waar voor een redelijke prijs uitzonderlijk goed kan worden gegeten.



Het huis is omricht door 2 are privé terrein met aan een zijde kersenbomen en veel open grasveld voor kinderen om veilig te spelen. Het terras is de ideale plek voor het ontbijt of voor het diner, genietend van de zonsondergang en het typische Franse landschap. Keuken uitrusting voor 6 personen, 4-pitsgasstel, micro oven, koelkast, diepvriezer en koffiezetapparaat. Woonkamer met tv (satellite) en dvd. Twee slaapkamers met aparte bedden. Luxe badkamer met apart toilet. Wasmachine.

Lokatie: Montaigue de Quercy

Interessante steden in de buurt: Cahors (40 km), Agen TGV (40 km), Montauban (50 km)

Toulouse Airport (100 km) Bordeaux Airport (100 km)

Departement: Tarn et Garonne (82)

Regio: Midi Pyreneeën

Website <http://www.cdg82.fr/montaigu-de-quercy/>

Uitgebreide informatie over deze vakantiehuizen:
<http://www.aviculture-europe.nl/keuzemenu.pdf>

KHAKI HOLLANDSE WITKUIF HAAN

Wij ontvingen de volgende reactie op het artikel Kippenren - De kippen bij Henk Meijers, in het februarinummer. Luuk Hans, een bekende Nederlandse fokker van Hollandse Kuifhoeders, schreef ons:

Aangaande de kleurslag dun, wil ik graag opmerken dat deze kleurslag al bestaat bij enkele kippenrassen, maar is in Nederland nog niet erkend. De kleurslag, naar Angelsaksische benaming khaki resp. chocolate, bestaat o.a. bij de Sultans, Burmah's en Kuifhoenkrielen. In Amerika en Engeland ook bijvoorbeeld bij vechthoenders en Wyandottes.

Ikzelf heb de dunkleur bij Hollandse witkuifkrielen, verkregen via eieren uit Amerika. Er bestaat een lichte variant (khaki) en een donkere variant (chocolate). Ze zijn in Amerika wel erkend.

Ik ben nu een paar jaar aan het fokken met deze kleurslagen, ook om de vererving te ervaren. Uiteindelijk wil ik ze laten erkennen.

Rechts: Khaki Hollandse Witkuif haan.

Foto: Luuk Hans.





LANGKRAAIER IN PARIJS

Een van onze medewerkers, Dirk de Jong, was onlangs op de grote landbouwshow Parijs, de 'Salon International de l'Agriculture'.

Een historische show met een indrukwekkende naam, die regelmatig genoemd wordt in de oude boeken en tijdschriften over onze hobby.

Of zoals Dirk dat formuleerde: "Ligt hier niet de oorsprong van onze kleindieren tentoonstellingen, hebben alle grote namen in onze geschiedenis hier niet rond gelopen? Zijn van hier uit niet al die mooie en speciale rassen over de hele wereld verspreid? Dat moest ik ook eens met mijn eigen ogen gezien hebben; er is tenslotte geen toekomst als je de geschiedenis niet kent".

Deze show werd gehouden van 23 februari t/m 2 maart. In 8 verschillende hallen - waarvan een 3 tal met 2 verdiepingen - werd de landbouw en veeteelt van Frankrijk in de breedste zin gepresenteerd.

Maar vergeleken met al die geweldige presentaties waarmee de andere diergroepen voorgesteld werden, viel het pluimveegedeelte eigenlijk een beetje in het niet.

Rechts: Denizli kraaier, haan.

Foto: Dirk de Jong.



SCAV

SCAF

Cage N° 179 Sexe M

Badge N° Année

Date

RACE Denizli dove

CONDITION: Breu

POINTS POSITIFS: Tete Colores Abreu

ASPECTS NEGATIFS: Queue trop relevée
Longueur de chant insuffisante

DÉFAUTS GRAVES:

Prix: II 92

Le Juge: Jean Claude Perlequet
Président de la Fédération
Européenne des races

Wat vroeger eens dé grote presentatie van bijzonder nutpluimvee geweest moet zijn, is nu nog maar een middelgrote tentoonstelling, en daarmee ook wel een duidelijke afspiegeling hoe onze hobby in de maatschappij staat.

Toch waren er voor de liefhebber genoeg bijzondere dingen te aanschouwen, en als secretaris van de Franse Hoenderclub in Nederland, hadden vooral de Franse pluimveerassen Dirk's belangstelling. Een verslag hierover vindt u t.z.t. in ons tijdschrift.

Bijzonder vond Dirk ook de Denizli kraaier; een langkraairas wat wel in Nederland erkend is, maar wat je zelden ziet. Volgens het keurkaartje was de keurmeester niet geheel tevreden over deze haan, vooral omdat hij niet lang genoeg kraaide..... Tsja, niet zo vreemd als het een langkraaier is. En misschien wél vreemd dat deze 'eis' niet in onze standaard is opgenomen?

Voor wie dit ras niet kent en nieuwsgierig is: op onderstaande link kunt u een filmpje zien van een kraaiende Denizli haan. Met dank aan onze Roemeense medewerker Bobo Athes.

<http://www.youtube.com/watch?v=1CS4ez4kjKM&feature=related>

ASPECTS NEGATIFS:

Queue trop relevée
Longueur de chant insuffisante

DÉFAUTS GRAVES:

Prix: II 92

Links: Opmerking op de keurkaart: lengte van de kraai onvoldoende. (longueur de chant insuffisante)....

Beleef deze show op <http://www.salon-agriculture.com/>
En bekijk de video's - Voir toutes les vidéos - > See all the videos

➤Kijk voor een uitgebreid verslag met sfeerbeelden op <http://www.nederlandsepluimveesoc.com/>

Foto's: Dirk de Jong.

Groeten uit Alem



Door: Elly Vogelaar.

Rijdend op de N322, op weg naar Gemert, voor een interview met Jo Otten (zie artikel: Kippenren) passeerden we plotseling de rotonde bij Alem, met een voor ons wel heel toepasselijke 'kunstwerk': Een drietal reusachtige eieren liggen daar in het gras, heel natuurlijk neergelegd met de punt iets naar beneden, alsof de rotonde een nest is. Natuurlijk ging de auto even aan de kant en stapte ik uit om een foto te maken. Van dichtbij bleken de eieren manshoog te zijn, en ze zien er bedrieglijk echt uit.

Later heb ik op internet gezocht naar wat gegevens over dit 'kunstwerk'. Het blijkt gemaakt te zijn door Maria Roosen. De drie eieren (twee witte en een bruine) wegen elk tweeënehalve ton en zijn gemaakt van een stalen geraamte met een laag beton. Daarna is er nog een laatste laag op het beton gespat; een mengsel van cement en pigment, wat het zo echte, poreuze uiterlijk van een eierschaal gaf.

Het is een fraai gezicht vanuit alle 5 de toegangswegen tot de rotonde.

TAKLA, de Turkse klaptuimelaar

Verlag van een een Turkse duivenveiling in Utrecht

Tekst en foto's: Dirk de Jong.

Het was een heel aparte belevenis, de Turkse duivenveiling bij het culturele vereniging Karim Karabekir in Utrecht. Zeventig tot tachtig man waren aanwezig; uit alle windstreken komen Turkse Nederlanders, Belgen, Fransen en Duitsers op dit maandelijkse gebeuren af. Iedere derde zaterdagavond van de maand, aanvang ongeveer 20.00 uur afhankelijk van het einde van de Turkse voetbalwedstrijd die ze daar op een groot TV scherm volgen. Er is nog zo'n zelfde een grotere veiling in Nederland en wel in Arnhem; elke eerste zaterdag van de maand.



De veiling gaat als volgt: aan de wand zijn 32 vaste kooien getimmerd met uitneembare tussenschotten. Afhankelijk van het aantal duiven van een verkoper worden er tussenschotten verwijderd en een nummer wat de verkoper krijgt toegewezen er op geplakt. Opvallend vond ik dat voor de verkoping bijna niemand de duiven in de hand nam. Als de verkoop begint worden de duiven van 1 eigenaar in een hondenbench gedaan en per stuk of per koppel los op de kooi gezet. Daarna worden de duiven omhoog gejaagd, zodat ze door de zaal vliegen en hun kunsten kunnen vertonen.

Het bieden begint bij €7,50 en gaat in het Turks (met af en toe voor mij een Nederlands woordje er tussendoor). Ik heb mijn talenkennis ook weer vergroot: arabic kek betekent zwarte doffer en kelebek is vlinder er is een Turks duivenras wat fladdert als een vlinder en dat ras noemen ze Kelebek.



Type is belangrijk: lang en smal. De rest is bijzaak; de kleur, snavelrozet, een kap, veel of weinig voetbevedering, daar wordt nauwelijks naar gekeken. Rode oogranden zijn fout, dat willen ze liever niet zien, er zijn liefhebbers die hier op letten. Het is het vliegpatroon dat maakt of een duif tot een bepaald ras behoort. De vliegtypes hebben namen van grote en middengrote steden en/of streken uit Turkije, zoals Mardin, Ankara. Een Takla moet veel geluid van klappende vleugels laten horen en bij het achterover tuimelen hoogte winnen en niet dalen.

Sommige duiven worden door de eigenaar niet gegund; die wilde er dan een hogere prijs voor ontvangen. Tien procent van de verkoopprijs is voor de vereniging en voor de onverkochte duiven betaalt men 50 cent kooihuur. Totaal zaten er meer dan 100 duiven die allemaal een voor een los door de zaal hebben gevlogen. Ik heb begrepen dat bepaalde kleuren favoriet waren; die werden snel verkocht, net als de duiven die heel hard konden klappen. Verder heb ik duiven achteruit zien vliegen, schroeven zien maken en natuurlijk mooi achterover zien tuimelen.

Dit was een rustige avond, vertelde de voorzitter onder het genot van een lekker sterk glaasje Turkse thee. Het stuk grond naast het ontmoetingscentrum (voor de ingewijden: de oude Demka kantine) wordt binnenkort ook gehuurd van de gemeente Utrecht. Daar komen een vijftal duivenhokken voor mensen die thuis geen duiven kunnen houden. Duiven houden heeft een heel goede uitwerking op de mens en geeft afleiding. Door de duiven zijn de mensen bezig en zitten niet de hele dag in een koffiehuis te roken, thee te drinken en te gokken.





Duiven houden is een bezigheid die een hoog aanzien bezit in Turkije; het geeft een samenhangingsgevoel, al zijn er ook andere mensen.

In Turkije zijn er mensen die houden hun duiven als familie bezit, daar komt niemand op de hokken, die verkopen ook niets. Die duiven gaan over van vader op zoon. Voor goede duiven, die voldoen aan het vliegpatroon voor een bepaald gebied, worden grote bedragen neergeteld.



Er zijn hier twee soorten liefhebbers: mensen die Turkse tuimelaars houden en alles door elkaar fokken. Om een bepaalde kleur te fokken werd er bijvoorbeeld een Luzerner goudkraag te koop aangeboden en verkocht. Dit inkruisen gaat met verlies van de vliegcapaciteit en dat wordt dan weer afgekeurd door de andere groep fokkers. Zo had de voorzitter van de Arnhemse vereniging een ambitieus plan: hij wilde alle slechte duiven als slachtduif opkopen en zo zorgen dat alleen met de goede duiven gekweekt werd. Jammer genoeg heeft hij onvoldoende steun voor dit plan gekregen. Vrijheid, blijheid dat staat hier voorop.

Wie een bepaalde kleur zoekt, doffer of duivin, of een goede vliegduif, die vindt op deze veilingen altijd wel iets van zijn gading.

ZOMAAR EEN HEEL KLEIN HAANTJE

Van de redactie.

Gefotografeerd begin maart, ergens 'onderweg' op een stukje braakliggend land met wat schuurtjes en (kippen) hokjes. Een parmantig haantje, wat zomaar uitgebreid voor onze camera ging staan poseren. Denk er langere sikkels aan, en het is een perfecte Hollandse Kriel, met dit verschil dat ie vooral KLEIN was... héél klein. Een Serama zou er jaloers op worden. Grootte schatten zonder maatlat is moeilijk; wij schatten hem op zo'n 20 cm. Maar de grootte inschatten op een foto is helemaal moeilijk, realiseerden we ons ietsje te laat, toen hij alweer richting 'bebouwing' was vertrokken.



Met de alsnog gemaakte foto van een luciferdoosje naast de meest herkenbare eerste 'voorjaarsbegroeiing' (kleefkruid) kunt u misschien tóch een vergelijking maken.

HOE een haantje zo klein kan uitvallen weten we natuurlijk niet. Het ligt voor de hand om dan aan té ver doorgevoerde inteelt te denken. Als we echter kijken naar de brede vleugelpennen en staartveren, lijkt dat dan weer onwaarschijnlijk, aangezien smalle slagpennen meestal de eerste tekenen van inteelt/degeneratie zijn. De vleugel is op de foto niet goed gevouwen, en daardoor is de kleur van de 'vleugeldriehoek' niet goed te zien. Maar aangenomen dat die wit (zilver) is, gaat het hier om de zilverpatrijs kleurslag.

GENETICA VAN DE KIPPENKLEUREN

voor beginners


Auteur: Sigrid van Dort.



Boekrecensie: door Elly Vogelaar


Genetica is 'Hot'...en dan in het bijzonder de erfelijkheid van de kleuren. Het lijkt wel of iedereen ineens geïnteresseerd is in de kleuren van een kip, en hoe die tot stand komen; of dat nu is om de bestaande kleurslagen te verbeteren of om nieuwe kleuren te creëren. Forums op internet werken daar aan mee, en ook verbluffend handige dingen als de 'kippenkleurencalculator' (zie verderop in Allerlei.) Maar voordat u kunt 'meepraten' is toch enige basiskennis van de genetica onmisbaar, vooral omdat er altijd en overal gebruikt gemaakt wordt van de (internationale) afkortingen van de kleurslagen.

Haakte u voordien op dit punt af, dat is nu niet meer nodig. Er is namelijk een nieuw boek verschenen over dit onderwerp, waarin alles op zodanige wijze uitgelegd wordt, dat iedereen het begrijpt, maar ook, en eigenlijk nog veel belangrijker, waarin de genetica niet een saaie materie blijkt te zijn maar een boeiend iets. De auteur werkt volgens het originele idee dat u deze materie kunt beschouwen als een pan soep.... Beginnend met een simpele bouillon en al toevoegend is tomatensoep, groentesoep of champignonsoep te maken.



Het boek is geschreven in eenvoudige bewoordingen en geïllustreerd met alles verduidelijkende tekeningen en kleurenfoto's. Alleen al om dat laatste is het boek zijn prijs dubbel en dwars waard!

Behalve het oude boekje van Dr.Ir. J. Doeksen (waarin overigens NIET de internationale afkortingen gebruikt worden) bestaat er geen enkel Nederlandstalig boek over de erfelijkheid van de kleuren bij hoenders. Dat maakt het moeilijk om een vergelijkend oordeel over dit nieuwe boek te vellen.



Toch durf ik dit boek van harte bij u aan te bevelen, omdat u al lezende in dit boek op een heel plezierige manier inzicht zult krijgen in deze materie, zonder dat het voelt als 'een complexe studie'. Op een speelse manier wordt uitgelegd welke genen er verantwoordelijk zijn voor een bepaalde kleur of het patroon.

Daarna zult u de kleurslagen van kippen met heel andere ogen bekijken! Door het boek zult u beter begrijpen wat er eventueel aan schort bij uw eigen kippen, en wat te doen om gericht te verbeteren. Zo kunt u onnodige 'experimenten' voorkomen.

Het boek is zowel in een papieren versie als in een digitale versie leverbaar. Kijk voor bestellen en alle verdere informatie op www.tuinvee.nl



KLEINDIERENSPOORTPROGRAMMA MET EEN NIEUWE UPDATE



NIEUW: nu ook met inktjet of laserprinter beoordelingskaarten printen

Sinds midden van de jaren '80 in gebruik bij vele tientallen tentoonstellinghoudende verenigingen en organisaties. Ons sterkste punt is de service. Wat er ook gebeurt, uw show draait door. Wij hebben dit door de jaren heen bewezen door dag en nacht voor onze gebruikers klaar te staan, met onze telefonische helpdesk, of daadwerkelijke steun als de printer was vastgelopen of wanneer het programma 'per ongeluk was gewist'. En wanneer er speciale wensen waren voor verbetering van het programma, waarbij sprake was van een algemeen belang, dan werden die aanpassingen gedaan.

De eerste verenigingen die met ons programma werkten, waren de Eerste ZH Sierduivenliefhebbers vereniging en de KDV Boskoop en Omstreken.

Al zo lang, ruim 20 jaar, dat scheidt een band, respect en onderlinge loyaliteit. Onze service is er nog steeds en updates worden nog steeds gedaan. Voor het allerlaatste overzicht en een antwoord op al uw vragen: bezoek de technische website <http://www.sabit.nl/kleindierensport/>

NIEUW: Met de laatste update kunnen er nu ook met de inktjet of laserprinter beoordelingskaarten worden geprint; drie stuks (landscape) op een A-4 formaat, daarna door u zelf los te snijden.

U kunt natuurlijk ook nog onze voorgedrukte beoordelingskaarten met pin-feed voor de DOT-Matrix printer in enkel- en tweevoud (carbonerend) blijven bestellen.

Zoals u weet is de DOT-Matrix printer nog steeds de meest goedkope en betrouwbaarste printmogelijkheid. **Of wij nemen het printen van de beoordelingskaarten van u over.** U stuurt ons alle bestanden in een ZIP-bestand toe en binnen 48 uur heeft u de beoordelingskaarten, verzendlabels en kopie-inschrijfformulieren weer bij u thuis. Makkelijker kunnen we het niet voor u maken.

Sabit, Eduard van Beinumlaan 50, 2343 MS Oegstgeest, (T/F) 071-7852670, (M) 06-52374557
post@sabit.nl kvknr Leiden: 28088054

VBC, Edelhertlaan 32, 2623 EL Delft, (T/F) 015-2612187, (M) 06-28201616.
vbc@xs4all.nl kvknr. Haaglanden: 27238315

OUD OOSTERSE MEEUWEN

Op 1 en 2 maart jl. werd in Houten in het Expo centrum weer de jaarlijkse Voorjaarsbeurs gehouden. Een interessante manifestatie, van oorsprong voor Postduivenhouders, maar waar steeds meer sierduivenpromotie wordt aangetroffen. Door een aantal sierduivenspecialclubs werd heel veel aan voorlichting gedaan, waarbij ook sierduiven te koop werden aangeboden.

Zo trof de redactie bij de stand van de Meeuwenclub een koppel zogenaamde oorspronkelijke Oosterse Meeuwen aan in Blondinet tekening die erg aanspraken door hun vitaliteit, de bijzondere tekening en hun tamheid. Navraag leerde dat deze duiven te koop werden aangeboden door Martin van Uden, een bekend fokker en sierduivenkeurmeester uit 's Hertogenbosch).

Toen wij hem daar over belden, vertelde hij dat dit ras - maar dan in de Satinet uitvoering - voor de eerste keer zijn aandacht had getrokken toen hij het op de cover van het blad 'Avicultura – De Konijnenfokker', van januari 2002 had zien staan, naar aanleiding van een reis die de hoofdredacteur van Avicultura in de zomer van 2001 naar Turkije had gemaakt. Toen Martin deze cover aan een in Nederland woonachtige bevriende Turkse duivenliefhebber liet zien, was die laatste niet verbaasd en wist te vertellen dat deze duiven, die men als de oorspronkelijke Oosterse Meeuw beschouwde, nog veel voorkwamen in Turkije. Als bewijs nam hij na een volgend bezoek aan Turkije enkele koppels voor Martin mee.

Behalve Martin van Uden zijn er ondertussen nog een aantal fokkers in Nederland die met dit ras in de weer zijn, zoals René van der Wouw uit Oss en Gerard van Dooren uit Ravenstein; de laatste fokt met 20 koppels en heeft een ongekeerde productie van deze meeuwen. In Duitsland is men op dit moment bezig om een standaard voor het ras op te stellen en ze voor erkenning voor te dragen.





PLUIMVEEMUSEUM

Sinds 1 maart is het Nederlands Pluimveemuseum in Barneveld weer open.

Dit is het oudste pluimveemuseum ter wereld. Door middel van tentoongestelde voorwerpen en machines, maar ook videofilms over de ontwikkeling van ei tot kuiken en historische beelden van de Barneveldse eieren kippenmarkt, wordt de bezoeker op de hoogte gebracht van de ontwikkeling van de pluimveesector.

Foto links:
Barnevelder
haan.



Permanente expositie:

- Een indrukwekkende verzameling van oude voorwerpen en machines, van broedmachines tot eiersorteermachines.
- Het authentieke veilinglokaal, met een interieur uit 1930. Bezoekers kunnen daar ook nu nog met een druk op de knop de oude veilingklok tot stilstand brengen en daarmee een doosje eieren of een leuk souvenir kopen.
- Van ei tot kip, de geschiedenis van de pluimveehouderij.
- Unieke Hoendertuin waar alle 20 in ons land ontstane en erkende Nederlandse Hoenderrassen zijn te bewonderen.


Behalve de vaste exposities is er momenteel de wisselexpositie:

HOOG VAN DE TOREN (zie volgende pagina)

Alle foto's op deze pagina's © Pluimveemuseum.

HOOG VAN DE TOREN

Hier kunt u een dertigtal torenhanen, waarvan sommigen eeuwenoud, van dichtbij bekijken. Kunstwerken die u normaal alleen van een afstand, meestal op grote hoogte, kunt bewonderen. En wij leveren daar natuurlijk de nodige wetenswaardigheden bij. Wist u bijvoorbeeld dat een torenhaan voor het eerst in het jaar 820 gesignaleerd werd? De haan stond en staat symbool voor kracht, voor waakzaamheid, en nog veel meer. Een aantal van deze hanen komt van Jean Luc Dehaene, oud premier van België, burgemeester van Vilvoorde en Europarlementariër en van Theo Broers, Moelinge, België; verzamelaars pur sang.



De collectie is verder aangevuld met hanen uit het Nationaal Beiaard-museum te Asten. Ook de heer G. Hoefakker, smid siersmeedwerk, leverde een bijdrage met een gloednieuwe messingkoperen haan. Een videopresentatie van het creatieve proces geeft een goed beeld van dit stuk vakmanschap "oude stijl".

Deze expositie is te zien tot en met 31 oktober 2008.

Bezoekadres: Hessenweg 2A - 3771 RB Barneveld

Openingsuren:

Zaterdag 1 maart tot en met vrijdag 31 oktober 2008 van 10.00-17.00 uur
(zondag en maandag gesloten m.u.v. 2e Pinksterdag)

Voor meer informatie kunt u kijken op www.pluimveemuseum.nl

VITAMINEN

Door: Bobo Athes

Hoewel ze maar in zeer kleine hoeveelheden nodig zijn, zijn vitamines essentieel voor de gezondheid van alle levende wezens. Het is bekend dat van alle gedomesticeerde dieren, kippen het meest vatbaar zijn voor ziektes. Daarom is het dan ook van belang dat fokkers er voor zorgen dat hun kippen goed uitgebalanceerd kippenvoer krijgen. Vitamines zijn de oorzaak van diverse biochemische reacties, die een belangrijke rol in alle metabolische processen spelen. Vitamines helpen om het lichaam optimaal te laten functioneren en om de voedingsmiddelen efficiënter te benutten. Gebrek aan vitamines kan allerlei symptomen geven, zoals minder weerstand en conditie, maar ook bijvoorbeeld groeiachterstand.

Zo is vitamine A vooral nodig voor het juiste functioneren van de spijsvertering- en ademhalingsorganen, die bij kippen bijzonder gevoelig zijn. De vitamines van het B-complex zijn o.a. belangrijk bij de stofwisseling en houden het spijsverteringssysteem gezond (darmflora). De rol van vitamine E is nog niet goed vastgesteld, maar is o.a. van invloed op het immuunsysteem en - samen met vitamine A – betrokken bij een optimale broeduitkomst en krachtige kuikens.



Vitamine D is essentieel voor de assimilatie van calcium en fosfor, vooral belangrijk voor kippen die met het leggen zijn begonnen. Een gebrek aan vitamine D kan resulteren in een ernstig vertraagde groei van kuikens en abnormale ontwikkeling van het skelet. Als u ervoor zorgt dat uw kippen een volledig voer hebben, met de juiste hoeveelheden proteïne, koolhydraten, vetten en vezels, plus alle noodzakelijke vitamines en mineralen, zullen uw kippen gezond zijn en ook gezond uitzien. En dat is precies wat elke fokker wil. Dit doel is gemakkelijk te bereiken als wij een beetje meer aandacht aan "details" besteden, en TRAVIPHARMA maakt het nóg gemakkelijker, met producten zoals PROVIBAC, bijvoorbeeld, die probiotics, mineralen en vitamines in de juiste hoeveelheden bevat. U hoeft het enkel aan het drinkwater van de kippen toe te voegen, en u zult zeker de resultaten zien.

PROVIBAC (pre-probiotica) is een uniek natuurlijk voedingszuur met een breed spectrum aan: mineralen, organische zuren, fructo-oligosacchariden en een vitamines-complex, in flacon van 500 ml. Helpt de aanwezige darmflora te versterken en op te bouwen. Bij alle bekende darmproblemen. Zorgt voor het behoud van het gewicht. TIP: Geef PROVIBAC na voerverandering en na een antibioticabehandeling.

Vraag uw leverancier om Travipharma producten of bestel op www.travipharma.com

Genetica calculators voor huisdieren

Door: Henk Meijers

Er zijn nu een serie genetica calculators voor iedereen toegankelijk op het internet. Hiermee kun je voorspellen welke kleuren je uit een bepaalde kruising krijgt, of kun je zien hoe een kleur genetisch is opgebouwd.

Het eerste en meest uitgebreide rekenprogramma is gebouwd voor de kip.

Er zijn 2 mogelijkheden om het programma te starten. De eerste is via kleurenlijstjes in 3 talen (Nederlands, Engels en Duits) op de portaal-pagina <http://home.hetnet.nl/~h.meijers69/overzicht.htm#kipcalculator>

Op deze pagina vindt u ook toelichting/hulp en de mogelijkheid naar de andere genetica calculators te gaan, plus een handige vertaal machine voor kippenkleuren.

Er kunnen meer kleuren aangevraagd worden, en de kleuomschrijving kan eventueel aangepast worden via de beheerders van het Breedbook fokprogramma (zie Allerlei-februari 2008) www.breedbook.org

De tweede mogelijkheid is zonder een kleur te kiezen. Je komt dan direct op de kippenpagina.

Je kunt dan oftewel je kip direct genetisch samenstellen door de genenlijstjes te veranderen of je kunt visueel een algemene kleur kiezen via de knoppen "Show examples" (dan op plaatje klikken).

De werking van de afzonderlijke genen worden met voorbeelden duidelijk gemaakt ("Show effect of this locus"; locus is de plaats van een gen en zijn verschijningsvormen, de allelen, op een chromosoom)

Na het kiezen van 2 dieren kun je de kruising uitvoeren en de resultaten in een lijst tonen ("calculate") of in een kruisingschema ("Punnett square"). Er kunnen dan heel wat genotypes uitkomen. Je kunt een of twee nakomelingen uitkiezen om mee verder te kruisen.

Kipkieser de lere - Packard Bell


C:\Documents and Settings\Henk\Bureaublad\kieser\k_bestanden\kruising.html


Bestand Bewerken Beeld Favorieten Extra Help Webstartbank


Kipkieser de lere


Hen Male: zwart getekend goud patrijs
black patterned gold duckwing


Hen Female: zwart getekend goud patrijs
black patterned gold duckwing

E-locus: e+/e+ patrijs/duckwing E-locus: 

Co-locus: co+/co+ Co-locus: 

Db-locus: db+/db+ Db-locus: 

Pg-locus: pg+/pg+ Pg-locus: 

Mf-locus: mf+/mf+ Mf-locus: 

Cho-locus: Cho+/Cho+ Cho-locus:

Mi-locus: mi+/mi+ Mi-locus:

Di-locus: di+/di+ Di-locus:

Ig-locus: ig+/ig+ Ig-locus:

Cb-locus: cb+/cb+ Cb-locus:

S-locus: s+/s+ goud/gold S-locus:

B-locus: b+/b+ B-locus:

Choc-locus: Choc+/Choc+ Choc-locus:

F-locus: f+/f+ F-locus:

Bl-locus: bl+/bl+ Bl-locus:

Mo-locus: Mo+/Mo+ Mo-locus:

C-locus: C+/C+ C-locus:

Lav-locus: Lav+/Lav+ Lav-locus:

Kruising uitrekenen/Calculate Crossing Wissen/Reset Verberg/Hide Genotypes

Kies het genotype van de ouders en gebruik de knop om de resultaten te zien.
LET OP: Als er teveel verschillende loci tussen de ouders zijn dan kan de berekening veel tijd en rekencapaciteit van uw PC vragen!
Het scherm bevestigt dan.
Choose the phenotypes of the parents and use the button to show the resulting crossings.

Ben je niet daarin geïnteresseerd, dan kun je de ruwe resultaten verbergen om alleen de kleurensamenvatting te tonen.

Ik heb geprobeerd om voor veel kleuren een schematisch plaatje erbij te plaatsen. Voor de minder algemene kleuren is er slechts één plaatje voor beide geslachten. Laat je hierdoor niet verwarren, het geslacht staat er bij in de kleurbeschrijving. De minder algemene kleuren hebben geen plaatje. Er zijn gewoonweg te veel mogelijkheden! De meeste kippen kleurengenoten zijn in het programma opgenomen met uitzondering van de illustere roodversterkers en onbekende zwartmakers.

Daarnaast is er een versie voor de duif. Naast de pagina met 3 talige kleurenlijstjes is er een optie voor gevorderden waarbij het genotype handmatig kan worden samengesteld met genenlijstjes. Bij de duif is de genetica van de bonten vrijwel onbekend (zo niet dan houd ik me aanbevolen) en is dan ook niet opgenomen in de calculator. Ook enkele andere factoren ontbreken nog.

Nieuw zijn de versies voor konijn en cavia. De cavia versie is hard in ontwikkeling in samenwerking met enkele enthousiaste hobby genetica experts uit de Benelux. Indrukwekkende kennis!

De konijnen versie ging daaraan vooraf, en zal ook door experts worden beoordeeld. De onderhandelingen zijn gaande. Bij de konijnen ontbreken nog de roodversterkers en de verzilveringsgenen.

Bij cavia's en konijnen is de Hollander/bont tekening wat vereenvoudigd, maar wel opgenomen "by popular demand".

Programmeren is keuzes maken en er zullen ongetwijfeld veel vragen naar boven komen. Ik hoop dat velen mijn calculators als een stimulans voor de hobby zien, en als een gelegenheid om wat dieper in de materie te duiken. Voor deze aspecten en tips, suggesties en vooral ook bronnen van plaatjes voor alle kleuren kun je contact opnemen met de maker via mijn website www.henk69.nl of via de dieren forums waarvan ik een link op de portaalpagina zal plaatsen. Er zijn heel wat hobbyisten die met veel geduld de principes van de erfelijkheid en het fokken duidelijk willen maken.

Dan nog een oproep aan fokkers van andere diersoorten en genetica geïnteresseerden in het algemeen:

Het rekenprincipe is geschikt voor vele soorten, en eenvoudig zelf, of met mijn hulp, om te bouwen voor jouw dieren. Ook kun je eenvoudig bestaande calculators in je eigen webpagina's inbouwen. Voorbeelden daarvan op de portaalpagina. De calculators kunnen ook met parameters aangeropen worden via een hyperlink.

Je kunt dan op je eigen webpagina de kleurkeuze inbouwen en je lezers doorsturen.

Tenslotte kun je voor alle soorten onbeperkte kruisingsschema's maken in de "Punnett square calculator".

Het vergt wel een correcte invoer, maar het werkt. Voorbeelden zijn er ook voor de genoemde diersoorten, en voor de biologielees.



DIEREN GESTOLEN

Van de redactie

Op een stukje land, waar zich wat volkstuinders en dierenhouders bevinden, gelegen langs de spoorlijn Rijswijk – Delft, vlakbij de Calvé fabrieken van Delft, werden op een aantal nachten bijna alle duiven en kippen van meerdere liefhebbers gestolen. Het transport werd gedaan met een personenauto, waarachter een kleine kampeer aanhangwagen was bevestigd. Zo kwamen ze diverse nachten terug. Bij Peter de Man namen ze eerst zijn hele stam Holle Kroppers van het ouderwetse type mee, zoals die nog op de til worden gebruikt, totaal 20 koppels.

Maar nog erger vond hij het dat z'n twee koppels Spaanse Rafeño Kroppers, die hij voor een aardig bedrag uit Mallorca had geïmporteerd, waren meegenomen. Enkele dagen later zijn de dieven teruggekomen en hebben ze al zijn witte postduiven meegenomen, waarbij ze gebruik hebben gemaakt van de vervoersmanden van Peter.

Maar hij was niet de enige waarvan de dieren weg waren. Hetzelfde overkwam nog drie liefhebbers, waaronder Henk Kaspers, bestuurslid van de Kleindierenvereniging Loosduinen en Omstreken. Bij hem namen ze alle vliegpostduiven mee, die volop aan het broeden waren. Hij vond de jongen dood op het nest de volgende morgen. Gedurende daarop volgende dagen zijn er wat postduiven van hem terug komen vliegen, maar de voetringen waren er wel afgeknipt, waarmee ze onbruikbaar zijn geworden voor zijn hobby, de vluchten. Dat was sinds zijn pensionering zijn lust en zijn leven. Iedere dag bracht hij vele uren bij zijn duiven door.

Ondertussen had zijn dochter op internet een oproep geplaatst om haar vader te helpen en wat er daarna gebeurde is werkelijk hartverwarmend: hij kreeg van vele kanten jonge postduiven aangeboden, van de allerbeste hokken. Laten we hopen dat deze dieven gepakt worden, want het lijkt wel mode te zijn geworden, het is volgens Charles de Zwarte van de Zwarte Vogel, de duivenwinkel uit Den Haag, nu zo'n drie maanden aan de gang, waarbij misschien al een paar duizend duiven zijn gestolen.

Zoals inmiddels is gebleken, staan de dieven op de bewakingsbeelden van een aanliggend bedrijf en de Politie heeft goede hoop dat ze deze zaak kunnen oplossen.

KRAAIEN DE HANEN NOG IN 2020?

NHDB Jubileumsymposium met als thema: de toekomst van de hobbymatige pluimveehouderij in Nederland.

Tekst: Dirk de Jong. Foto's: van een van onze medewerkers.

De NHDB jubileert en trakteerde de leden/pluimveeliefhebbers op een interessant symposium op zaterdag 8 maart 2008. We kunnen stellen dat het idee enorm is aangeslagen, hoewel er wel erg veel lege plaatsen waren. Kwam dit doordat veel mensen die zich aangemeld hadden, niet op kwamen dagen? Jammer, anderen hadden er graag nog deelgenomen. Het symposium was verder heel geslaagd en goed georganiseerd, al waren alle sprekers het wel heel erg met elkaar eens; persoonlijk had ik graag ook eens een ander wat meer kritisch geluid gehoord. Nu werd m.i. de problematiek wel erg rooskleurig voorgesteld; zelfs de politiek deed of alles zó geregeld kon worden.

Er waren sprekers die hun roeping gemist hebben; die hadden ook cabaretier kunnen worden. Het ging over onze hobby, maar op zo'n ludieke wijze gebracht dat het heel plezierig was en ook nog leerzaam om naar te luisteren. Dit zijn mensen die we moeten uitnodigen om een grote tentoonstelling te openen; daar komt publiek op af!



De inwendige mens werd deze dag uitstekend verzorgd; daarvoor was de catering van de AKV ingehuurd. Voor aanvang van de lezingen en in de pauzes kon met terecht bij een paar informatieve stands, o.a. van de pottenbakkerij Potters uit Oisterwijk, Pieter Borst met zijn verzameling en mijn persoontje met een eierendemonstratie. Ik vond het opvallend dat er nog zoveel onwetendheid is onder de kippenfokkers over het begin van onze hobby: het ei.



Na afloop was er voor elke bezoeker een plastic tas met heel veel interessante zaken; het mocht geld kosten vandaag. Toch heb ik weer kritiek, en wel op de mooiste folder "De kip". Een pracht stuk reclame, tot ik de achterkant las, mijn stokpaardje: het nut; kip en ei op het menu.



Tijdens de lezingen had ik geleerd dat je onze hobby zo positief mogelijk moest promoten. Wel, hier was dat dus niet het geval; wat op de folder stond, was een oud en achterhaald stukje over het hoge cholesterolgehalte in eieren, met nergens de opmerking dat eieren hoofdzakelijk het goede cholesterol bevatten of dat we maar heel weinig cholesterol uit onze voeding opnemen. Jammer, weer een gemiste kans.

Om toch positief af te sluiten (want de dag op zich was heel geslaagd): De catering van de AKV verzorgde ook nog de afsluitende borrel met bijpassende hapjes; dat was weer smullen.

Het meeste heb ik die dag geleerd van de directeur van Garvo voeders: wat er op de zak staat is niet belangrijk, de opneembaarheid van de voedingsstoffen, daar draait het om.

Kijk voor een uitgebreid verslag over het symposium op <http://www.nhdb.nl/>